


ĆWICZENIA LOGOPEDYCZNE


- Ćwiczenia warg:



Cmokanie, buziaki




Parskanie




Rybi pyszczek



E-O-E-O-E-O-E-O



Naśladowanie krowy: mu, mu



Szeroki uśmiech

- Logopedyczne zabawy kuchenne – możecie bawić się w zajączki, które chrupią twardą marchewką, jabłko, kalarepkę, skórki chleba.



- Gra na instrumentach dętych to dobre ćwiczenie oddechowe.



- Pobawcie się w „głuchy telefon” – przekazujcie sobie szeptem do ucha słowo (lub wyrażenie, lub krótkie zdanie).



- Odgadnijcie, jakie samogłoski wymawia pani.



(A, E, O, Y, U, I)

Wymawiajcie samogłoski przed lustrem przesadnie/teatralnie układając usta – pojedynczo i w parach (A-E, O-Y, U-I).